



## Guia para Plataforma Brasil Rugby - Confederação Brasileira de Rugby (CBRu)

Bem-vindo ao Guia de Uso do Plataforma Brasil Rugby o sistema da Confederação Brasileira de Rugby (CBRu) gerido pela SporTI, este documento serve como um guia abrangente para o uso efetivo do Plataforma

- **Cadastro de Usuário:** Inicie sua jornada no sistema criando uma conta personalizada, garantindo acesso seguro e personalizado ao sistema.
- **Aceite de termos de competições:** Teu clube irá te inscrever nas competições nacionais e tu deverá logar no sistema fazer a leitura e o aceite dos termos para que possa ficar apto a ser escalado para os jogos.

Ao seguir este guia, você estará capacitado a aproveitar ao máximo as funcionalidades do sistema, proporcionando uma gestão eficiente e bem-sucedida de eventos esportivos.

# Cadastro de Usuário

## Passo 1:


- Entre no link: <https://painel.sporti.com.br/Conta/Registrar>

## Passo 2:

- Realizar Login!
- Mas não tem o login!?
- Clique em "Primeiro Acesso? Cadastre-se Aqui"
- Efetue o cadastro!



The screenshot shows the SporTI registration page. At the top is the SporTI logo with the tagline 'Tecnologia e Gestão no Esporte'. Below the logo is the heading 'LOGIN - NOVA CONTA DE USUÁRIO'. A link 'Já é cadastrado? Login' is visible. The form includes fields for: '\*Nome Completo', '\*E-mail', '\*Data de Nascimento', '\*Gênero' (with radio buttons for Masculino, Feminino, Não Declarar, and Outro), '\*Senha' (with a note 'Mínimo 6 caracteres'), and '\*Repita a Senha'. A CAPTCHA section contains a checkbox 'Não sou um robô' and a reCAPTCHA widget. A green 'Cadastrar' button is at the bottom.



SPORTI © 2024 - Todos os Direitos Reservados.  
Versão 1.110.0 - Termos de Uso SporTI

SPORTI - TECNOLOGIA E GESTÃO NO ESPORTE LTDA  
CNPJ 29.751.214/0001-60 - contato@sporti.com.br



## LOGIN



**Sucesso!** Um e-mail de confirmação de cadastro foi enviado para [REDACTED]. Acesse o link disponibilizado no e-mail para confirmar o cadastro.

Informe os dados de acesso de sua conta:

### Passo 3:

Vá ao teu Email e acesse o link:



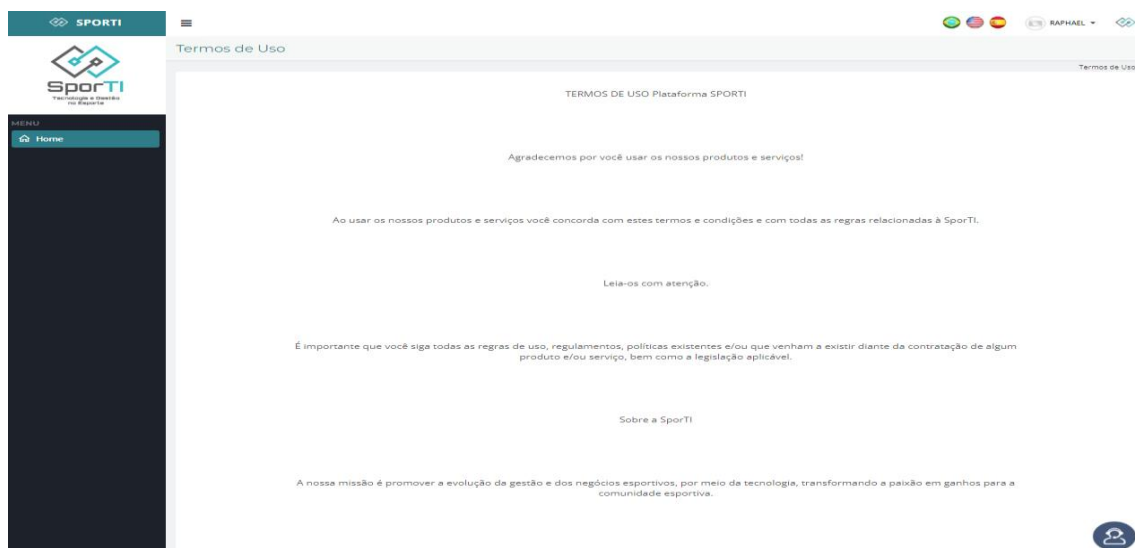
### Passo 3.1:

Após confirmar o e-mail deve aparecer está mensagem:



## Passo 4:

Realize o Login e Leia os termos da plataforma.



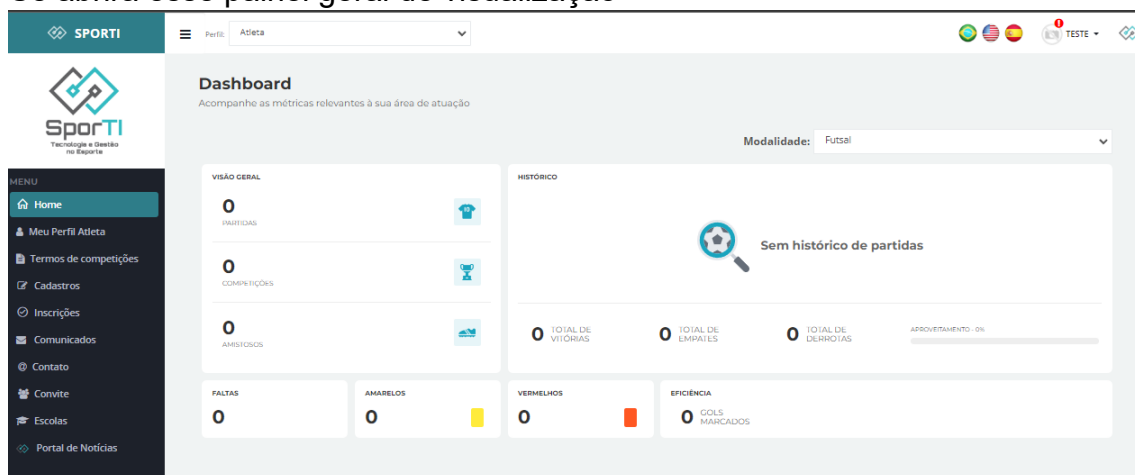
## Passo 5:

Ao finalizar a leitura clique em “CONCORDO”



## Passo 6:

Se abrirá esse painel geral de visualização



## Recuperação de senha:

Só siga estes passos se teve problema com a recuperação de senha

- Não conseguiu recuperar senha?
- É comum o erro devido a exportação de dados do sistema antigo

- Entre em contato com o suporte da plataforma e informe que quer recuperar sua senha
- 📱 Whats do Suporte: +55 31 98439-3690
- Recuperado a senha, volte para o link de cadastro

### Passo 7:

Está muito perto do fim!

- Entrar neste link (Sistema de Competições) - [www.painel.sporti.com.br](http://www.painel.sporti.com.br) e efetuar login nesta página.
- Logo no sistema, entre em "Meu perfil de atleta" e atualize todos dados novamente.
- Subir os documentos obrigatórios de competição.

*Obs.: Haverá dois campos de nome, o primeiro nome completo para cadastro. O segundo Nome para divulgação oficial da confederação, exemplo:*

***“Nome: Raphael Gentile Dias Tavares”***

***“Nome Divulgação: Raphael Gentile”***

The screenshot shows the 'Atualização de Atleta' page. On the left is a dark sidebar menu with 'Meu Perfil Atleta' highlighted. The main content area has a header 'Atualização de Atleta' and a breadcrumb 'Home > Cadastros > Atualização de Atleta'. Below the header, there's a profile picture placeholder with a 'Selecionar Imagem' button. The form fields are:
 

- \*E-mail: sportiteste@gmail.com
- \*Nome: TESTE SPORTI 1
- \*Gênero:  Masculino  Feminino  Não Declarar  Outro
- \*Nascimento: 09/09/2004

 There are two expandable sections:
 

- MODALIDADES:** A dropdown menu set to '< Selecione >' and an '+ Incluir Modalidade' button.
- DADOS COMPLEMENTARES:** Four rows, each with a document type and an 'Escolher Arquivo' button:
  - RG/RNM/Passaporte (Frente) (Máx. 10MB)
  - RG/RNM/Passaporte (Verso) (Máx. 10MB)
  - Atestado Médico (Máx. 10MB)
  - Securo de Vida (Máx. 10MB)

Competições e termos

### Passo 1:

- Entre no link: <https://painel.sporti.com.br/Conta/Registrar>

### Passo 2:

- Realizar Login!

The screenshot shows the SporTI dashboard for an athlete profile. The top navigation bar includes the SporTI logo, a profile dropdown menu set to 'Atleta', and flags for Brazil, USA, and Spain, along with a 'TESTE' button. The main content area is titled 'Dashboard' and includes a sub-header 'Acompanhe as métricas relevantes à sua área de atuação'. A 'Modalidade' dropdown menu is set to 'Futsal'. The dashboard is divided into several sections: 'VISÃO GERAL' with metrics for 'PARTIDAS' (0), 'COMPETIÇÕES' (0), and 'AMISIVOS' (0); 'HISTÓRICO' showing 'Sem histórico de partidas'; and a summary row with 'TOTAL DE VITÓRIAS' (0), 'TOTAL DE EMPATES' (0), 'TOTAL DE DERROTAS' (0), and 'APROVEITAMENTO - 0%'. A bottom row displays 'FALTAS' (0), 'AMARELOS' (0), 'VERMELHOS' (0), and 'EFICIÊNCIA' (0 GOALS MARKED).

**Passo 3:**  
Selecionar a aba termo de Competições

This screenshot shows the SporTI menu. The 'Termos de competições' option is highlighted with a red rectangular box. The menu items are: Home, Meu Perfil Atleta, Termos de competições, Cadastros, Inscrições, Comunicados, Contato, Convite, Escolas, and Portal de Notícias.

**Passo 3:**  
Caso exista algum termo a ser aceito estará nesta aba, entre leia o mesmo e aceite para que possas aparecer na sumula da competição.

Filtro:

Registros por página 10

| Nome                            | Termo | Data/Hora de aceite | Opções |
|---------------------------------|-------|---------------------|--------|
| Nenhum registro foi encontrado! |       |                     |        |

Exibindo 0 até 0 de 0 registros